

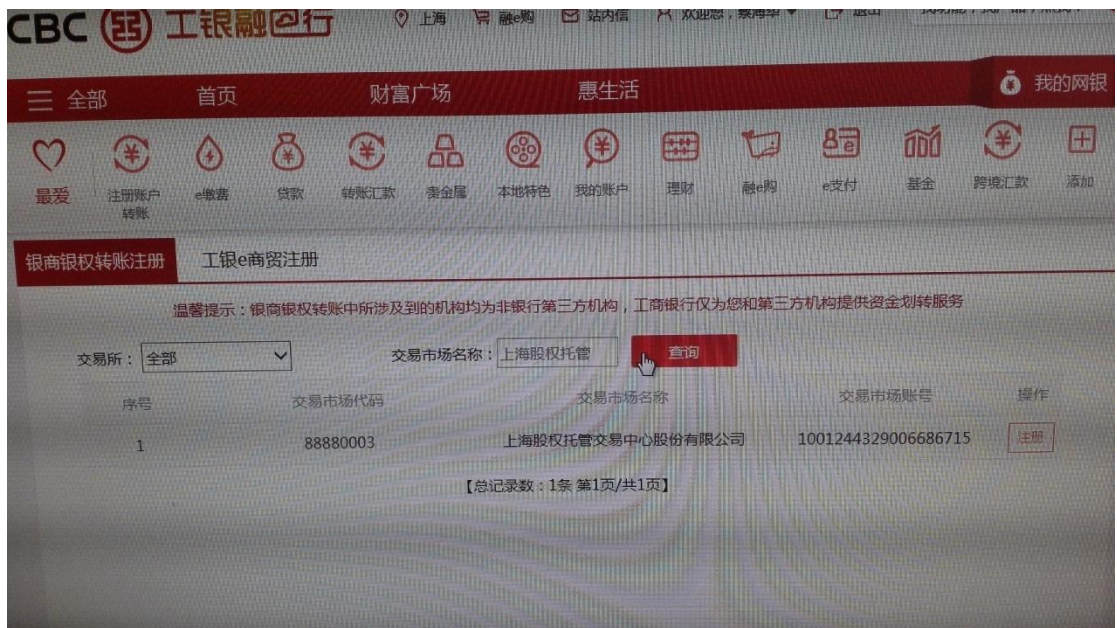
# 关于开通工商银行、建设银行网银签约功能的通知

各位投资者：

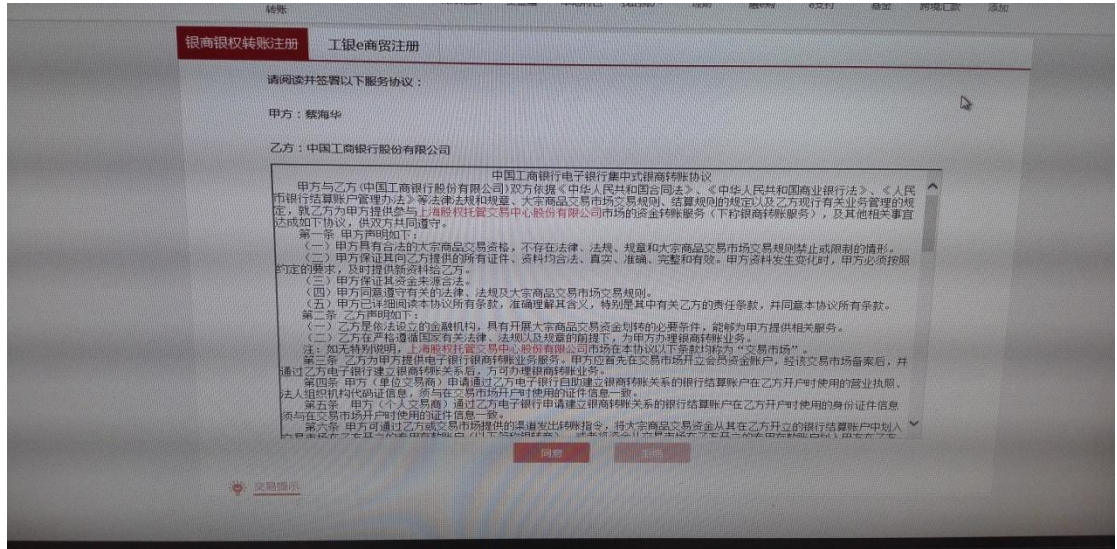
自 2016 年 12 月起，我中心三方存管已开通工商银行、建设银行网银签约功能，支持柜台开户和手机开户（仅限个人）。投资者完成我中心开户后，可登陆工商银行、建设银行网银按以下路径和步骤操作：

## 一、工商银行

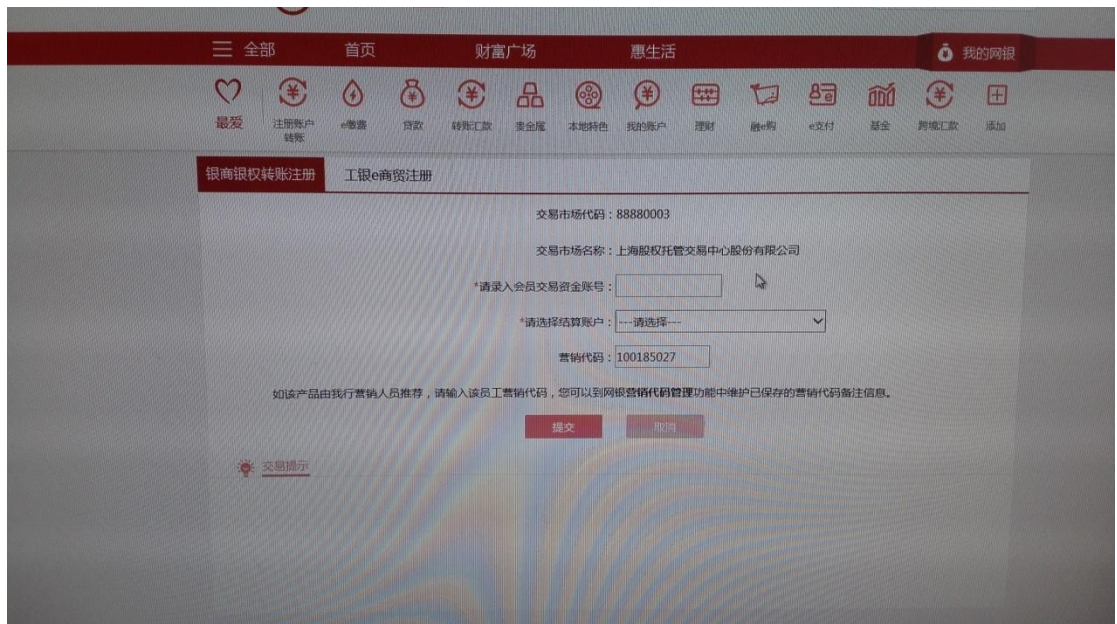
1、工行网银登录后，全部-基金、证券期货——银商银权——交易市场注册——在交易市场名称中输入“上海股权托管”查询。



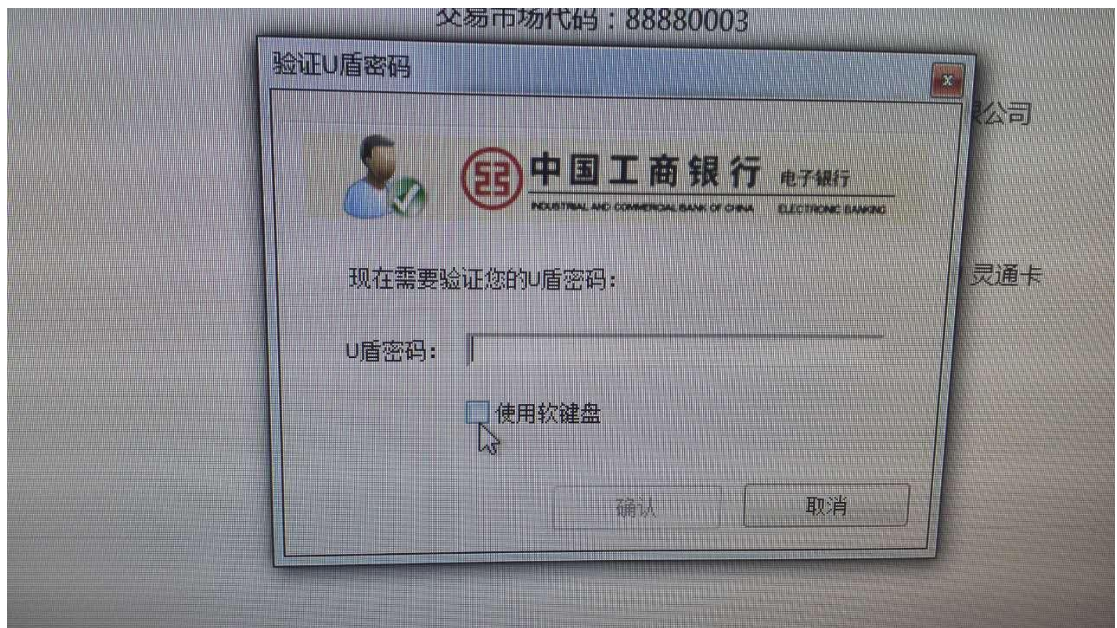
2、点击“注册”



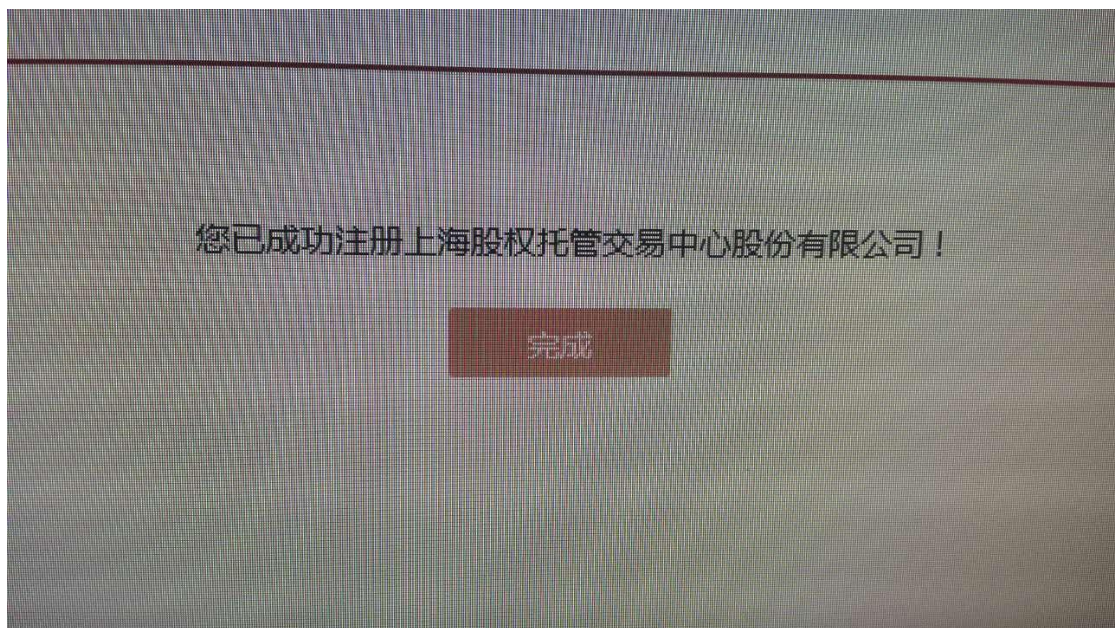
3、点击“同意”后，输入投资者开户时获得的资金帐号(即12位客户号后面再加“01”所构成的14位数字)，选择结算账户后提交



4、使用U盾或电子密码器确认。



5、完成注册。



## 二、建设银行

### (一) 个人投资者

#### 1、投资者新签约

1) 个人投资者登陆建行个人网上银行 (www.ccb.com), 选择“投资理财” -> “E 商贸通” -> 点击“在线签约”;



2) 个人投资者在“商户名称”栏位输入交易平台名称（上海股权托管交易中心，可支持模糊查询），点击查询；



3) 系统反显查询结果，个人投资者选中所要开通的交易平台，点击“下一步”；

投资理财 > E商贸通 > 在线签约

在线签约

查询商户

商户编号

商户名称  ▶ 商户编号和商户名称可输入一项查询，商户名称支持模糊查询

选择商户

商户编号	商户名称	签约模式
011000007	上海股权托管交易中心股份有限公司	

单击商户记录，选择商户签约

4) 系统反显签约相关信息，个人投资者填写“席位号”（即投资者在我中心开户以后获得的 12 位客户号后面再加“01”所构成的 14 位数字）、选择“席位属性”（选择“日终清算”）、“指定银行账户”（银行账户必须与我中心预登记账号一致）等信息，阅读并同意《中国建设银行 E 商贸通业务客户服务协议》后，点击“下一步”；

投资理财 > E商贸通 > 在线签约

在线签约

1 填写签约相关信息 > 2 确认签约信息 > 3 签约成功

填写签约相关信息

商户名称 上海股权托管交易中心股份有限公司

席位号  ▶ 请输入已有席位号

席位属性

允许商户代理出入金  是  否

开通短信通知  是  否

指定银行账户  ▶ 请选择一个本人的网银签约账户(非借记卡作为指定交易账户)

同意协议  《中国建设银行E商贸通业务客户服务协议》，并同意遵守此协议。

为确保个人投资者及时知晓入金、出金及清算情况，建议客户勾选“开通短信通知”功能；



5) 个人投资者仔细阅读风险提示及服务协议后，点击“确认”及“同意”，系统反显签约基本信息，客户最后进行核对；客户核对信息正确以后，点击“确定”按钮，系统提示进行个人网银盾验证。



6) 个人投资者输入网银盾密，点击确定以后，系统反显签约成功信息。



## 2、入金操作

1) 个人投资者登陆我行个人网上银行 (www.ccb.com), 选择“投资理财”->“E 商贸通”->选择“我的席位”, 点击“入金”功能; 在入金页面中, 选择席位号, 输入入金金额, 点击“下一步”;



我的席位

我的席位 [入金](#) [出金申请](#) [出金结果](#) [席位转账](#) [付款确认](#) [流水查询](#)

① 填写入金信息 > ② 确认入金信息 > ③ 入金成功

选择入金席位

转入席位号 上海 [ ] 股份有限公司

转出银行账号 4367 4212 14\*\* \*\*\*\* 158

转出银行账户名称 刘 [ ]

商户结算账户 3100 1505 400\* \*\*\*\* 1040

商户名称 上海 [ ] 股份有限公司

填写入金金额

入金金额

用途

下一步

2) 系统反显入金确认信息。

中国建设银行 China Construction Bank | 个人网上银行

功能搜索

首页 我的账户 转账汇款 投资理财 资产管理 信用卡 个人贷款 生活服务

投资理财 > E商贸通 > 我的席位

我的席位

我的席位 [入金](#) [出金申请](#) [出金结果](#) [席位转账](#) [付款确认](#) [流水查询](#)

① 填写入金信息 > ② 确认入金信息 > ③ 入金成功

转入席位号	0 [ ] 577	席位属性	日终结算
转出银行账户名称	刘 [ ]	转出银行账号	4367 4212 14** **** 158
商户名称	上海 [ ] 交易中心股份有限公司	商户结算账户	3100 1505 400* **** 1040
交易金额	1.00	用途	入金

确定 上一步

3) 个人投资者核实页面信息正确后点击“确定”，根据提示输入“网银盾密码”，点击确定。



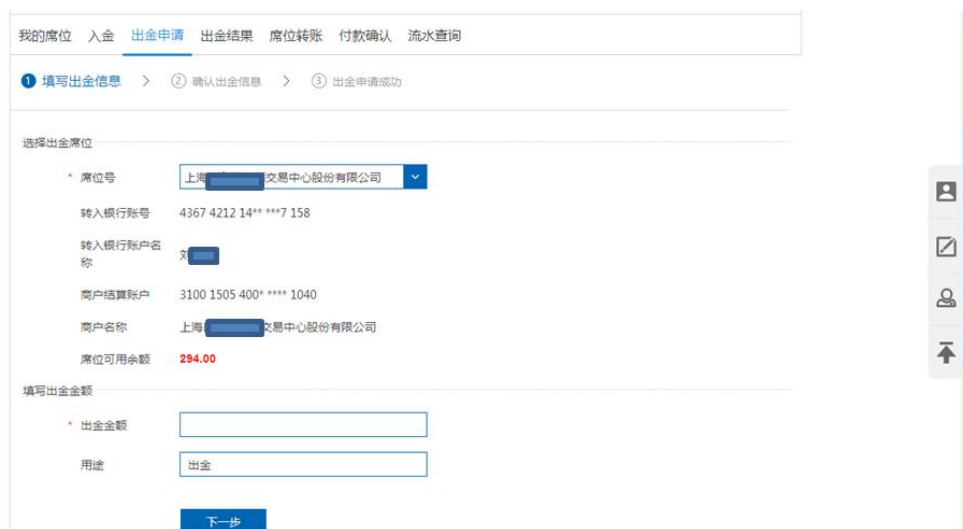


4) 入金成功显示结果信息。



### 3、出金

1) 个人投资者登陆我行个人网上银行 (www.ccb.com), 选择“投资理财”->“E商贸通”->选择“我的席位”, 点击“出金申请”功能; 在出金申请页面中, 选择席位号, 输入出金金额, 点击“下一步”;



2) 系统反显出金确认信息，个人投资者核实页面信息正确后点击“确定”，根据提示输入“网银盾密码”，点击确定。



3) 出金成功显示结果信息。



## (二) 机构投资者

### 1、开通“E 商贸通”功能

#### 1) 企业网银主管用户登陆建行机构投资者网银

(<https://b2b.ccb.cn>) 开通 E 商贸通；选择“服务管理” -> “产品在线开通” -> “E 商贸通管理” -> “服务开通”；



2) 输入商户编号，或输入商户名称（上海股权托管交易中心，支持模糊查询）；根据查询结果，点击服务开通；



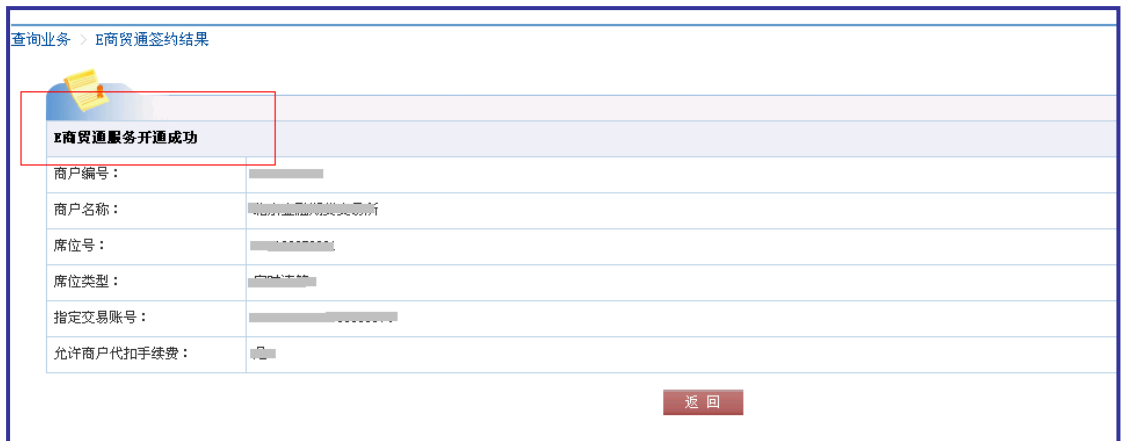
3) 在服务开通页面, 输入“席位号”(即投资者在我中心开户以后获得的 12 位客户号后面再加“01”所构成的 14 位数字)、选择“席位属性”(选择“日终清算”), 开通“短信通知”, 选择“行别”及“指定交易账号”, 点击确定。



4) 系统反显, 申请开通商户平台“三方服务协议”内容, 机构投资者仔细阅读后, 点击“同意”;



5) 系统反显开通成功结果页面。



## 2、主管分配 E 商贸通操作员

1) 主管登陆企业网银，通过“服务管理”->“产品在线开通”->“E 商贸通管理”->“指定操作员”，分配 E 商贸通操作员权限。



2) 选择需要授权进行“E 商贸通”业务操作的操作员，点击“授权”按钮。系统反显交易成功结果。



### 3、操作员入金操作

1) 已被主管分配了 E 商贸通权限的操作员，登录企业网银，选择“电子商户” -> “E 商贸通” -> “出入金” -> “入金”功能；



2) 根据页面提示, 输入入金金额, 点击下一步;



3) 操作员核对入金详细信息, 正确后点击“确定”;



#### 4) 系统反显入金操作成功结果



#### 4、操作员出金操作

1) 已被主管分配了 E 商贸通权限的操作员，登录企业网银，选择“电子商户” -> “E 商贸通” -> “出入金” -> “出金申请”功能；





2) 根据页面提示, 输入出金金额, 点击下一步;



3) 操作员核对出金申请详细信息, 正确后点击“确定”;



4) 系统反显出金申请操作成功结果, 等待商户审批通过后, 出金成功。

